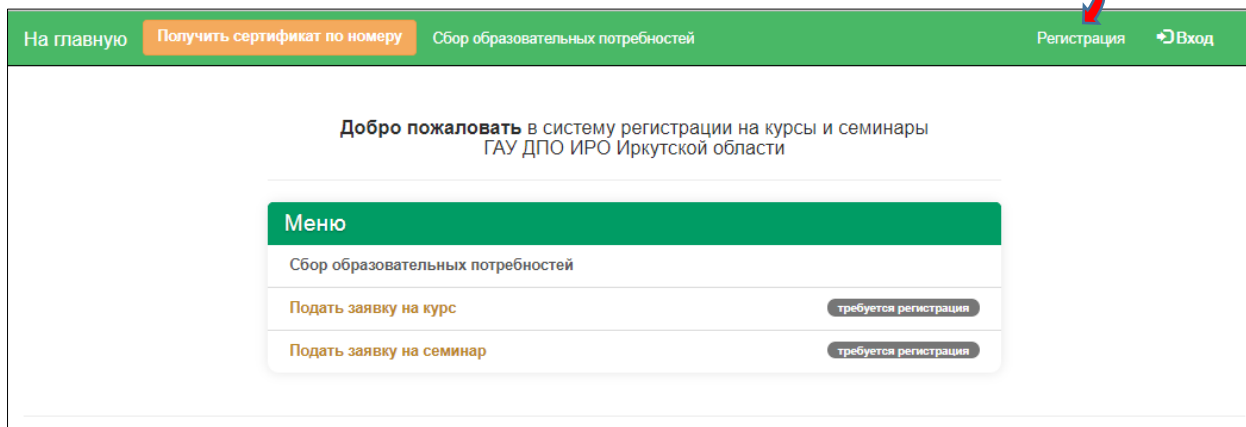


Для того, чтобы подать заявку на курс/семинар (заполнить анкету) необходимо зарегистрироваться в системе или войти в неё, если вы ранее уже регистрировались.

РЕГИСТРАЦИЯ В СИСТЕМЕ

1. Для того, чтобы зарегистрироваться в системе нажмите на ссылку **Регистрация**



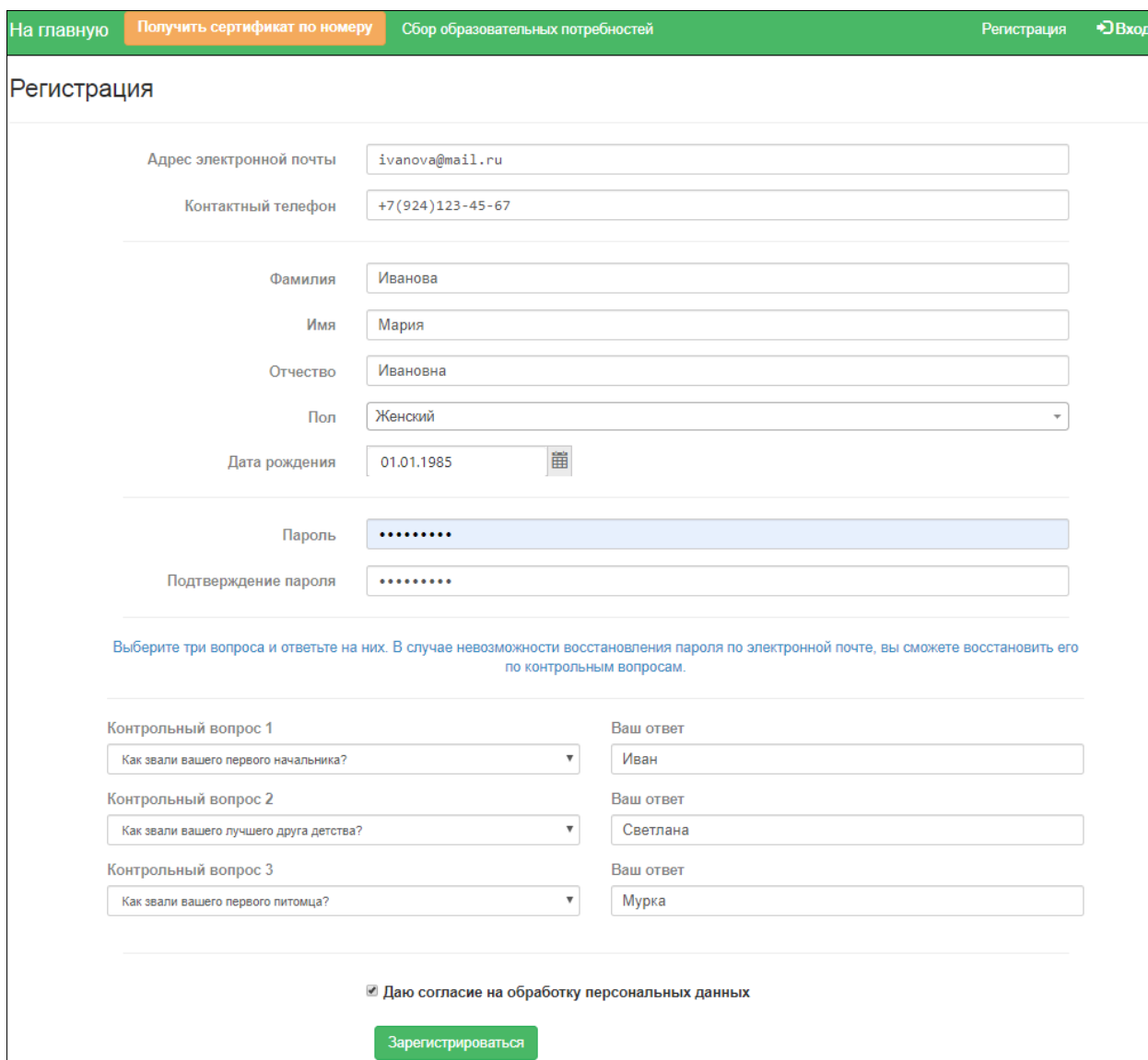
На главную Получить сертификат по номеру Сбор образовательных потребностей Регистрация Вход

Добро пожаловать в систему регистрации на курсы и семинары
ГАУ ДПО ИРО Иркутской области

Меню

- Сбор образовательных потребностей
- Подать заявку на курс требуется регистрация
- Подать заявку на семинар требуется регистрация

2. Заполните все поля в форме регистрации



На главную Получить сертификат по номеру Сбор образовательных потребностей Регистрация Вход

Регистрация

Адрес электронной почты

Контактный телефон

Фамилия

Имя

Отчество

Пол

Дата рождения

Пароль

Подтверждение пароля

Выберите три вопроса и ответьте на них. В случае невозможности восстановления пароля по электронной почте, вы сможете восстановить его по контрольным вопросам.

Контрольный вопрос 1: Как звали вашего первого начальника?

Контрольный вопрос 2: Как звали вашего лучшего друга детства?

Контрольный вопрос 3: Как звали вашего первого питомца?

Даю согласие на обработку персональных данных

Обратите внимание!!!!

Адрес электронной почты нужно указывать **ЛИЧНЫЙ** и действующий, а **НЕ** адрес образовательной организации или ваших коллег. В случае, если у вас нет электронной почты, необходимо её создать.

Пароль придумать и обязательно его себе записать, либо можно использовать пароль от вашей электронной почты.

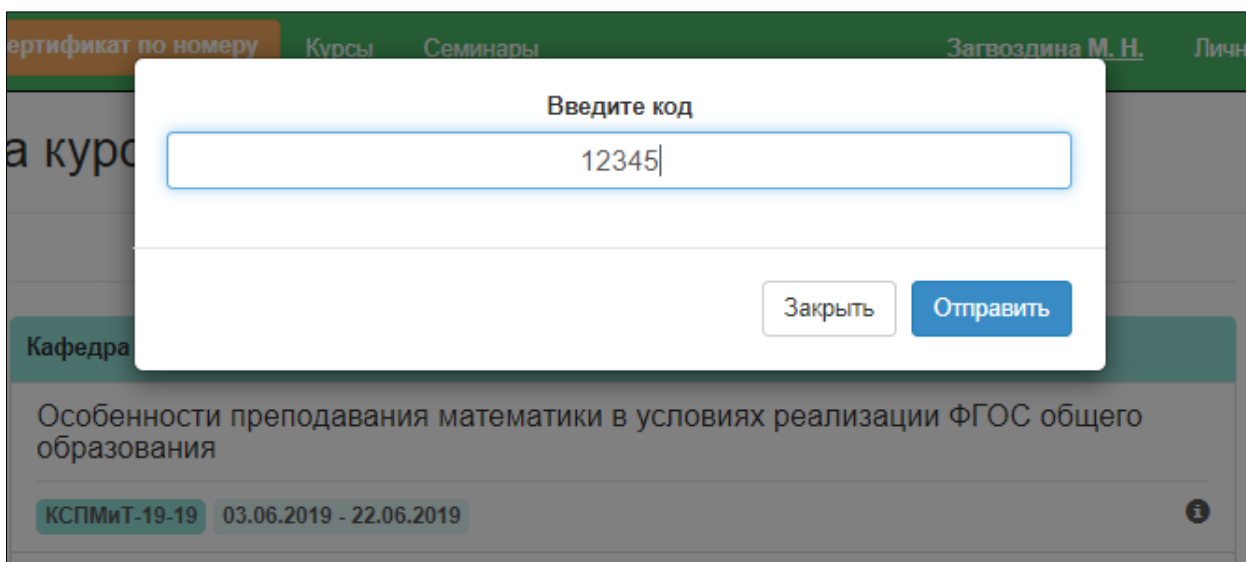
3. Поставьте отметку в поле **«Даю согласие на обработку персональных данных»** и нажмите на кнопку **Зарегистрироваться**.

После успешной регистрации вы попадаете на главную страницу, где нужно выбрать в МЕНЮ **«Подать заявку на курс»** или **«Подать заявку на семинар»**.

Затем вы перейдете на страницу со списком курсов/семинаров.

The screenshot shows a web interface for course registration. At the top, there is a navigation bar with links: 'На главную', 'Получить сертификат по номеру', 'Курсы', 'Семинары', 'Загвоздина М. Н.', 'Личный кабинет', and 'Выход'. The main heading is 'Регистрация на курс'. Below this, there are several course listings. Callouts point to specific elements: 'Название группы' points to the course title 'Особенности преподавания математики в условиях реализации ФГОС общего образования'; 'Структурное подразделение' points to 'Кафедра ЕМД'; 'Тема курса' points to the same title; 'Сроки обучения' points to the date range '03.06.2019 - 22.06.2019'. Other courses listed include 'Современные методы обучения и образовательные технологии при реализации ФГОС НОО' with dates like '13.05.2019 - 13.06.2019' and '22.04.2019 - 25.04.2019'. A section for 'Кафедра РОСИП' is also visible with a course 'Проектирование системы метапредметных результатов...' and dates '06.05.2019 - 27.05.2019'.

После нажатия на нужный курс появится окно **«Введите код»**, в котором необходимо ввести код подтверждения, полученный от преподавателя и нажать на кнопку **Отправить**.



Если вы ввели корректный код, перед вами откроется страница **Анкета слушателя**.

ЗАПОЛНЕНИЕ АНКЕТЫ если вы нажали «Подать заявку на курс»

!!! Все поля анкеты обязательны для заполнения

При заполнении анкеты обратите внимание на заполнение полей «**Должностная категория**» и «**Должность**». Если вы выбрали образовательную организацию **ШКОЛУ**, то в поле «**Должностная категория**» вы можете выбрать только *пед.работники (общеобр.орг.)*, либо *руководитель (общеобр.орг.)*, либо *другие*. А уже в поле «**Должность**» конкретно выбираете свою должность, например, *учитель химии, директор, методист и др.*

При заполнении сведений об образовании, ЕСЛИ У ВАС ЕСТЬ ДИПЛОМ, ставите отметку в поле

Образование Имею образование подтвержденное дипломом
(справка об обучении (для лиц, получающих среднее профессиональное и (или) высшее образование))

Затем заполняете поле «**Наименование квалификации (вид деятельности)**», указанный в вашем дипломе.

После отмечаете **Категорию образования** и вносите сведения об образовательной организации, выдавшей диплом, указываете фамилию в дипломе, серию, номер диплома и дату выдачи. Затем прикрепляете копию диплома, **ЗАВЕРЕННУЮ** в вашей образовательной организации. Для этого в поле загрузки отсканированной заверенной копии диплома нажмите на кнопку **Выбрать файлы**,

Отсканированная заверенная копия диплома о высшем или среднем специальном образовании
Можно прикрепить несколько файлов в формате **JPG, JPEG, PNG, BMP, PDF**. Вес всех прикрепляемых файлов должен быть не более 10 мегабайт

Выбрать файлы Файл не выбран

Очистить поле Сохранить файлы

укажите путь к файлу, выберите его и когда он подгрузится, нажмите на кнопку **Сохранить файлы**.

Отсканированная заверенная копия диплома о высшем или среднем специальном образовании
 Можно прикрепить несколько файлов в формате *JPG, JPEG, PNG, BMP, PDF*. Вес всех прикрепляемых файлов должен быть не более 10 мегабайт

Выбрать файлы 4. Диплом.pdf

Очистить поле Сохранить файлы

Данная запись говорит о том, что файл загружен

Так выглядит поле после успешной загрузки отсканированной заверенной копии диплома.

Прикрепленные файлы диплома

08.05.2019 12:16:41 4. Диплом-1.jpeg Просмотреть

Отсканированная заверенная копия диплома о высшем или среднем специальном образовании
 Можно прикрепить несколько файлов в формате *JPG, JPEG, PNG, BMP, PDF*. Вес всех прикрепляемых файлов должен быть не более 10 мегабайт

Выбрать файлы Файл не выбран

Очистить поле Сохранить файлы

В случае, если Фамилия в дипломе отличается от текущей, то прикрепите отсканированные документы о смене ФИО, свидетельства о браке и т.п. (только документы, напрямую связанные с ФИО в дипломе)

ЕСЛИ У ВАС ДИПЛОМА НЕТ, и вы в данный момент являетесь студентом, то заполняете только поле «Наименование квалификации (вид деятельности)», отмечаете **Категорию получаемого образования** и прикрепляете копию справки, **ЗАВЕРЕННУЮ** в вашей образовательной организации.

Далее поставьте отметки в поля

Ознакомлен(а) с правилами безопасности, правилами внутреннего распорядка, положением об образовательной деятельности

Контактный телефон Введите номер, по которому с вами можно связаться

E-mail Введите адрес электронной почты

Даю согласие на обработку персональных данных

и перед вами появится форма для заполнения персональных данных.


СОГЛАСИЕ НА ОБРАБОТКУ ПЕРСОНАЛЬНЫХ ДАННЫХ

Адрес проживания

Серия паспорта

Номер паспорта

Кем выдан

Когда выдан 

Данные, введенные в поле «Адрес проживания», сверяются с данными «Федеральной информационной адресной системы» (ФИАС).


СОГЛАСИЕ НА ОБРАБОТКУ ПЕРСОНАЛЬНЫХ ДАННЫХ

Адрес проживания
Выберите вариант или продолжите ввод
г Иркутск, ул Красноказачья, д 10А

Серия паспорта

Номер паспорта


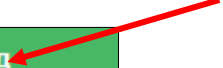
Кем выдан

Когда выдан 

Для подтверждения адреса нужно выбрать ваш адрес из выпадающего списка адресов, распознанных системой ФИАС. При изменении значения в поле «Адрес проживания» необходимо каждый раз выбирать значение из выпадающего списка.

После заполнения всех полей в анкете и прикрепления необходимых документов нажмите на кнопку **Проверить анкету**. В случае если все данные заполнены корректно, перед вами откроется печатная форма анкеты, в которой вам необходимо нажать на кнопку в правом нижнем углу **Подать заявку**, иначе вам отобразятся некорректно заполненные поля.

После сообщения о том, что добавление анкеты произошло успешно, выйдите из системы.

Загвоздина М. Н. Личный кабинет  **Выход** 

изации ФГОС общего образования

ЗАПОЛНЕНИЕ АНКЕТЫ если вы нажали «Подать заявку на семинар»

Тот же алгоритм, что и для заполнения анкеты на курс, только меньше полей для заполнения

Фамилия	<input type="text" value="Загвоздина"/>
Имя	<input type="text" value="Марина"/>
Отчество	<input type="text" value="Николаевна"/>
<p>Если данные ФИО не являются актуальными, измените их в профиле.</p>	
Регион	<input type="text" value="Иркутская, Область"/> x ▾
Территория (Субъект РФ)	<input type="text" value="Иркутск"/> x ▾
Тип местности	<input checked="" type="radio"/> Город <input type="radio"/> Село
Образовательная организация	<input type="text" value="МБДОУ г. Иркутска детский сад № 129"/> x ▾
<input type="text" value="Введите название обр. организации, если вы не нашли её в списке"/>	
Должностная категория	<input type="text" value="пед работники (дошкольных ОО)"/> x ▾
Должность	<input type="text" value="воспитатель"/> x ▾
Контактный телефон	<input type="text" value="+7(924)619-55-59"/>
<p>Если указанный номер не является актуальным, измените его в профиле.</p>	
E-mail	<input type="text" value="m_n_zagvozdina@mail.ru"/>
<p>Если указанный адрес не является актуальным, измените его в профиле.</p>	
<input checked="" type="checkbox"/> <i>Даю согласие на обработку персональных данных</i>	
<input type="button" value="Проверить анкету"/>	